

Wie sozial ist Europa?

**Vergleichende Analyse der wichtigsten Indikatoren
zur gesellschaftlichen Zukunftsfähigkeit der EU**

Berlin, den 26. Mai 2009

Untersuchte Dimensionen

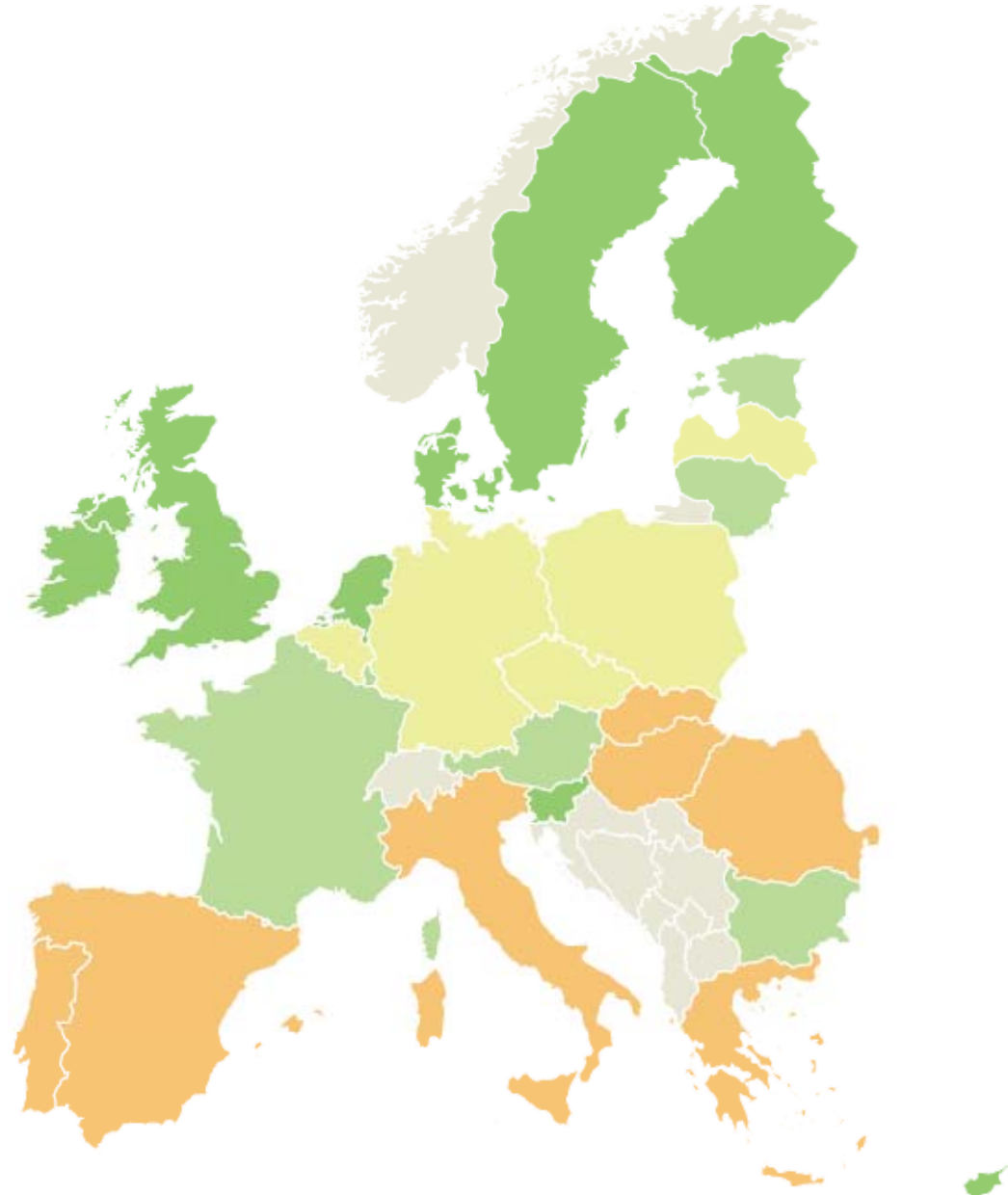
- **I Einkommensverteilung und soziale Absicherung**
 - U. a. Armutsgefährdung, Kinder in erwerbslosen Haushalten
- **II Inklusion in den Arbeitsmarkt**
 - U. a. Arbeitslosenquote bei geringem Bildungsstand
- **III Bildungs- und Ausbildungschancen**
 - U. a. Bildungserfolg und Status der Eltern, Lebenslanges Lernen
- **VI Geschlechtergleichstellung**
 - U. a. Geschlechtsspezifische Erwerbsquote
- **V Generationenverhältnis**
 - U. a. Fertilität, Altersabhängigkeitsverhältnis, Schuldenstand

Gesamtranking

Rang 2008	Ø-Rang	EU-Land	Dim 1	Dim 2	Dim 3	Dim 4	Dim 5	Rang 2006	Trend
1	4	Schweden	1	9	2	1	7	1	→
2	4	Dänemark	2	3	8	4	4	2	→
3	6	Niederlande	3	1	10	12	6	4	→
4	8	Finnland	7	14	1	9	10	3	→
5	11	Slowenien	4	7	4	14	25	6	→
6	11	Vereinigtes Königreich	23	4	12	13	3	10	↑
7	11	Irland	20	8	3	24	1	5	↓
8	12	Zypern	17	2		25	2	12	↑
9	12	Luxemburg	8	6	21	18	8	7	↓
10	13	Österreich	6	5	7	26	20	13	↗
11	13	Frankreich	9	22	19	3	13	8	↓
11	13	Litauen	26	11	11	6	12	9	↓
11	13	Estland	25	11	8	17	5	15	↑
14	14	Bulgarien	14	19		7	14	22	↑
15	14	Lettland	27	13	6	11	11	11	↓
16	14	Tschechische Republik	5	10	13	27	16	16	→
17	14	Belgien	13	24	14	2	19	17	→
18	15	Polen	16	25	5	5	22	18	→
19	16	Deutschland	12	17	18	9	24	23	↑
20	17	Malta	15	15		22	16	20	→
21	17	Spanien	22	21	15	8	21	19	↓
22	18	Slowakei	11	27	16	20	15	24	↗
23	18	Italien	19	16	16	14	27	26	↗
24	19	Ungarn	10	26	20	16	23	13	↓
24	19	Portugal	18	17	23	19	18	21	↓
26	20	Rumänien	24	20	24	21	9	25	→
27	23	Griechenland	21	22	21	23	26	27	→

Gesamtranking

-  Spitzengruppe
-  Vorderes Mittelfeld
-  Hinteres Mittelfeld
-  Schlussgruppe

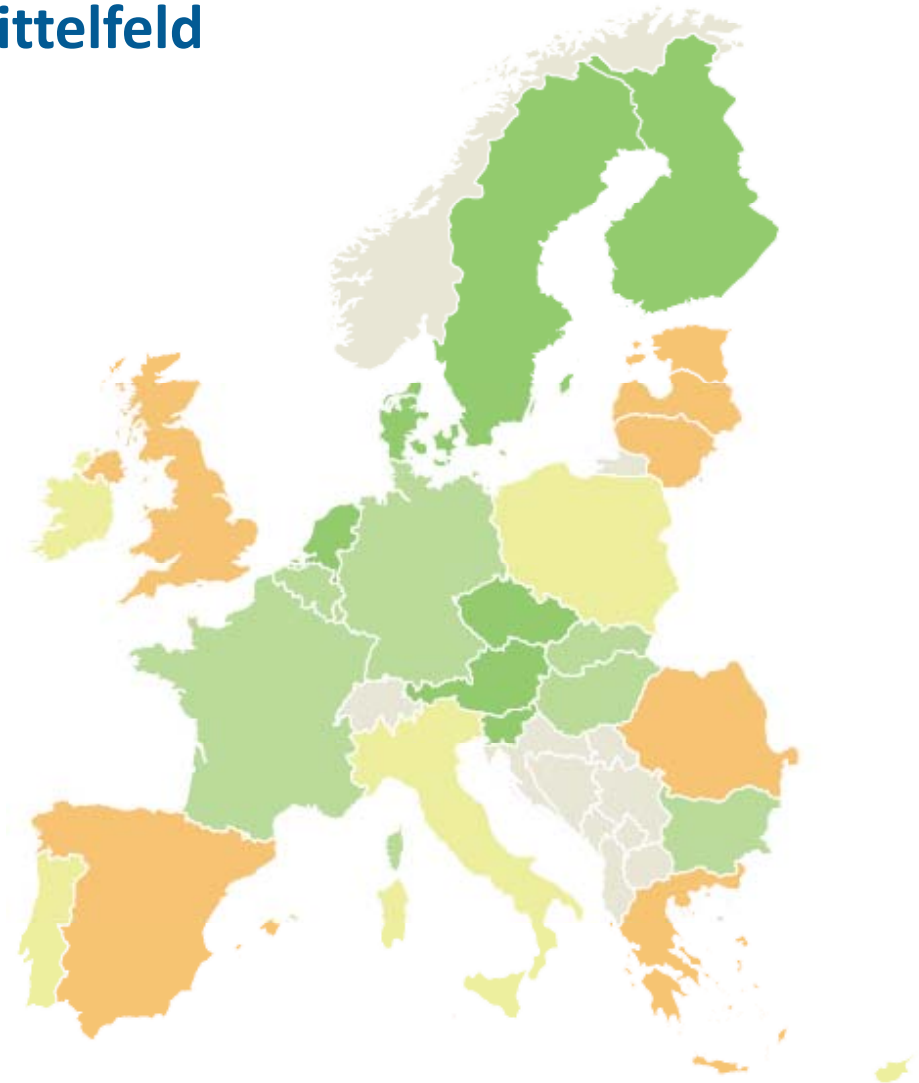


1. Einkommensverteilung und soziale Sicherung

Deutschland im vorderen Mittelfeld

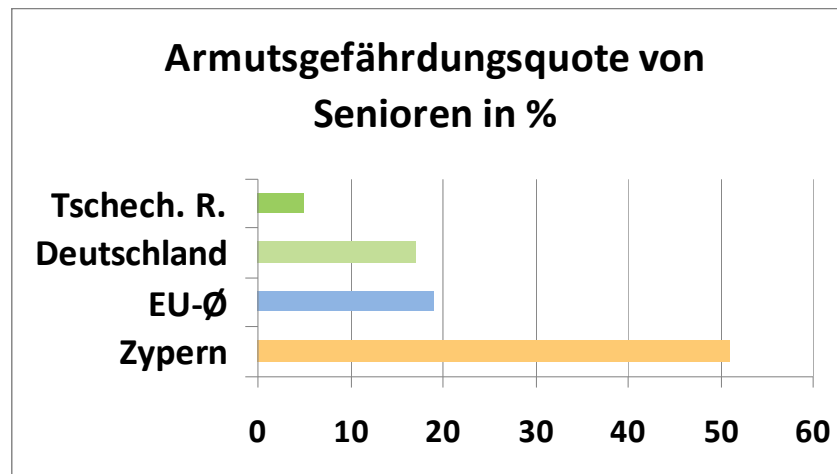
- Schweden bleibt Spitzenreiter
- Deutschland und Frankreich landen trotz hoher Ausgaben für Sozialleistungen lediglich im Mittelfeld

■ Spitzengruppe ■ Vorderes Mittelfeld ■ Hinteres Mittelfeld ■ Schlussgruppe



1. Einkommensverteilung und soziale Sicherung

Ausgewählte Indikatoren +

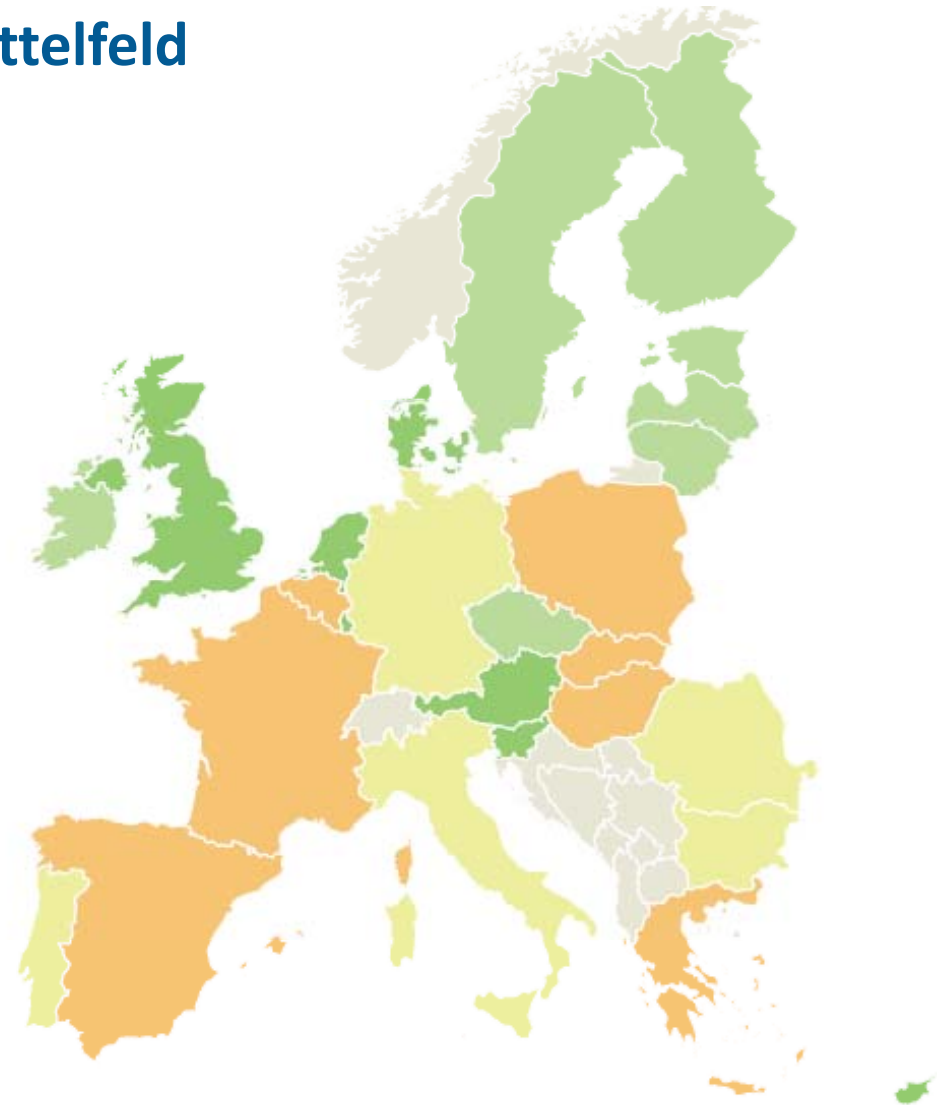


2. Inklusion in den Arbeitsmarkt

Deutschland im hinteren Mittelfeld

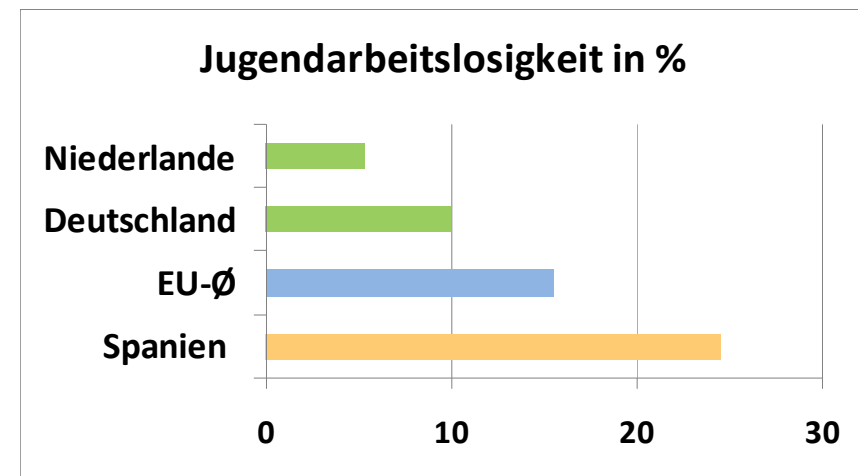
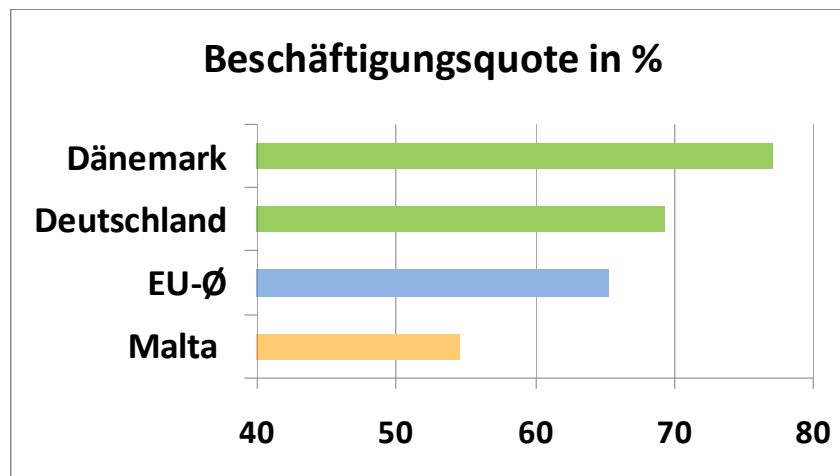
- Spitzenreiter: Niederlande, Zypern Dänemark
- Reformen auf dem deutschen Arbeitsmarkt tragen Früchte
- Neue EU-Mitglieder holen mehrheitlich auf

■ Spitzengruppe ■ Vorderes Mittelfeld ■ Hinteres Mittelfeld ■ Schlussgruppe



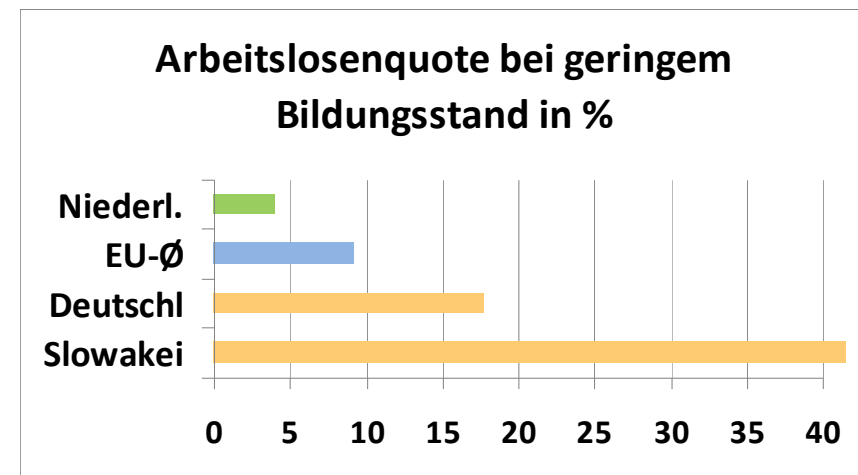
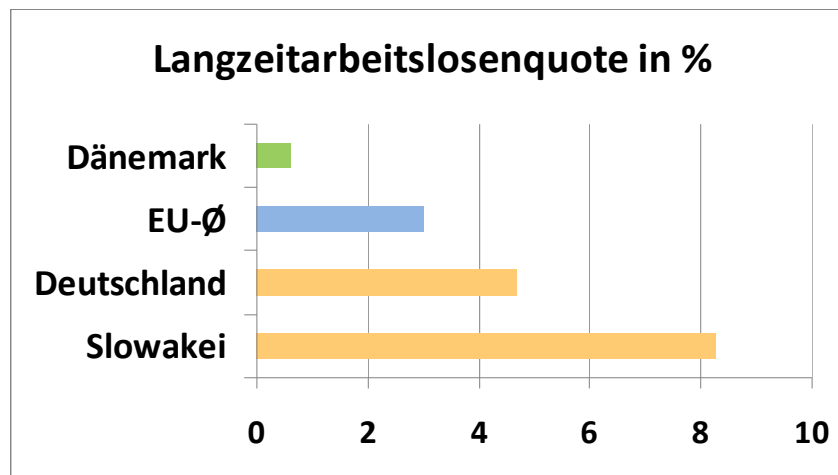
2. Inklusion in den Arbeitsmarkt

Ausgewählte Indikatoren +



2. Inklusion in den Arbeitsmarkt

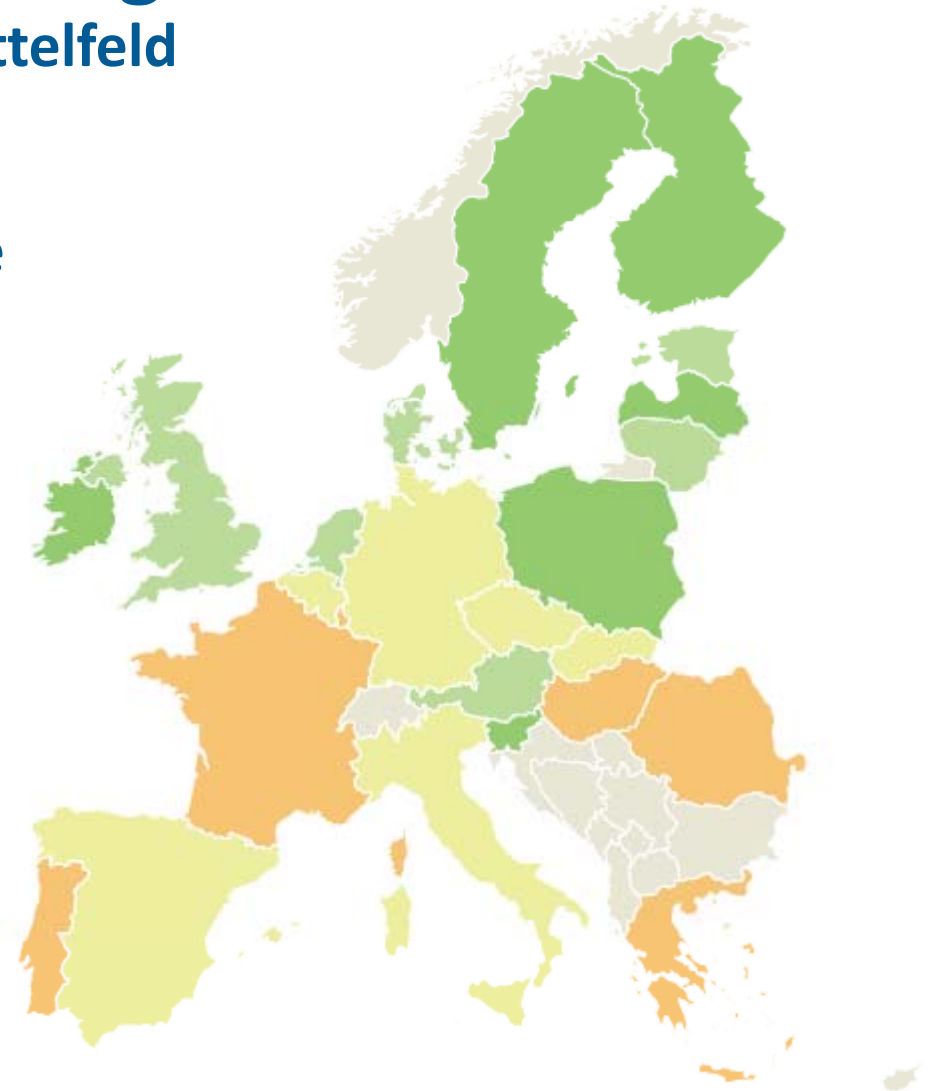
Ausgewählte Indikatoren -



3. Bildungs- und Ausbildungschancen

Deutschland im hinteren Mittelfeld

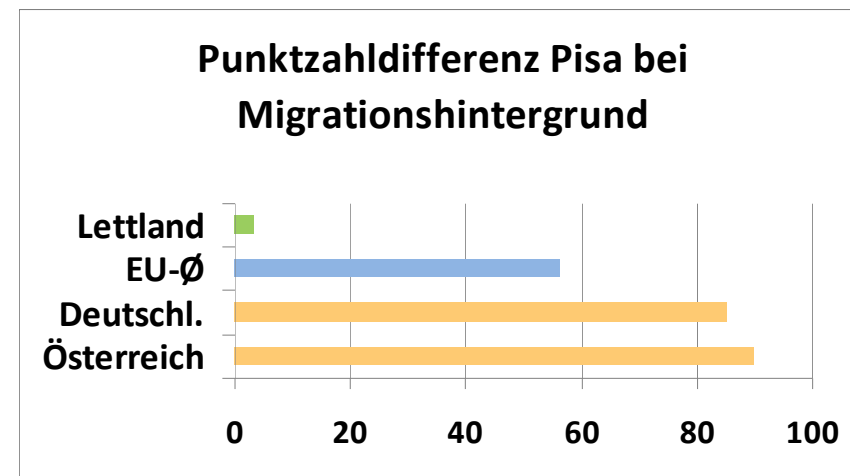
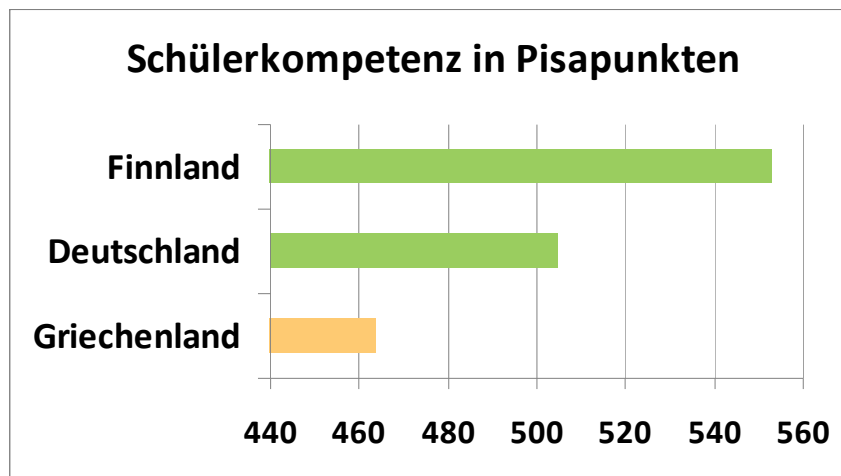
- Finnland bleibt Maß aller Dinge
- Polen und Slowenien in Top 5
- Deutschland verringert als einziges Land Bildungsarmut



■ Spitzengruppe ■ Vorderes Mittelfeld ■ Hinteres Mittelfeld ■ Schlussgruppe

3. Bildungs- und Ausbildungschancen

Ausgewählte Indikatoren +, -

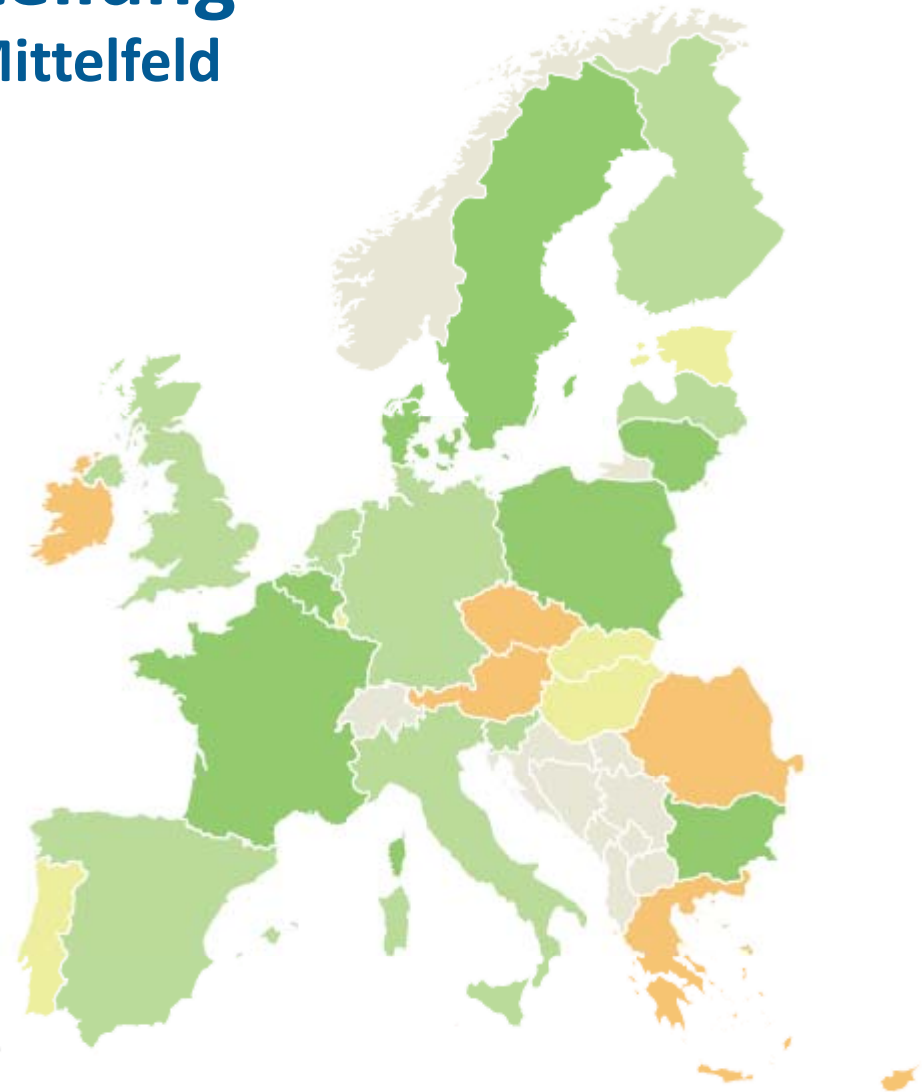


4. Geschlechtergleichstellung

Deutschland im vorderen Mittelfeld

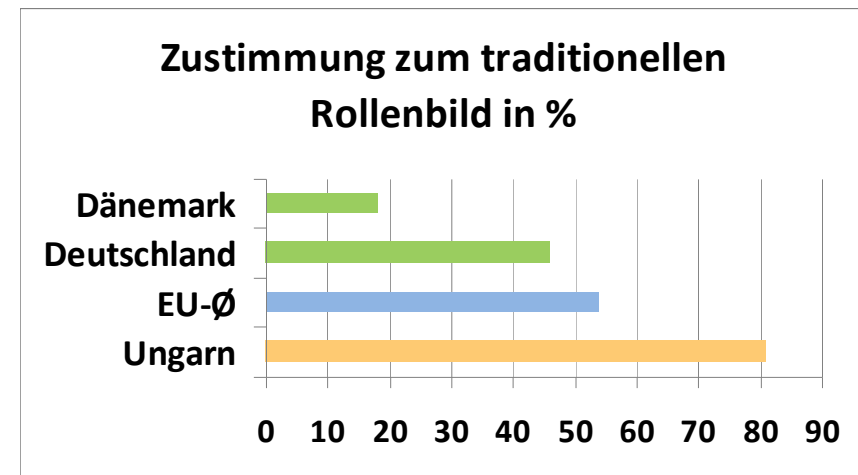
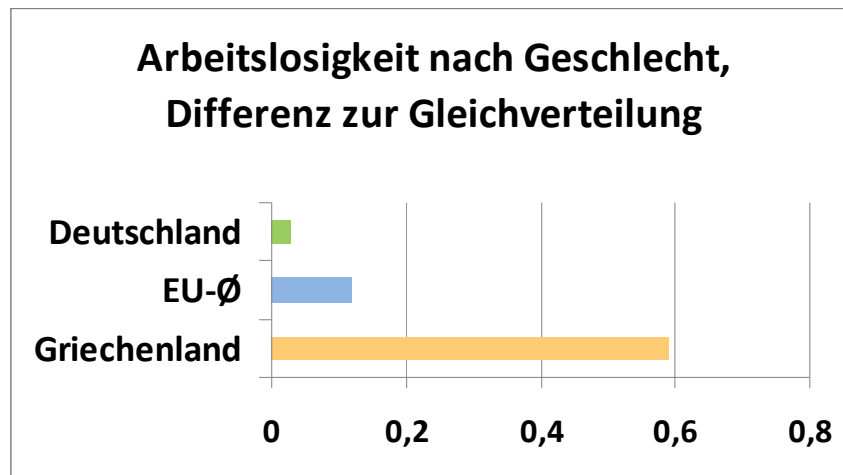
- Bundesrepublik rückt um acht Plätze vor

■ Spitzengruppe ■ Vorderes Mittelfeld ■ Hinteres Mittelfeld ■ Schlussgruppe



4. Geschlechtergleichstellung

Ausgewählte Indikatoren +

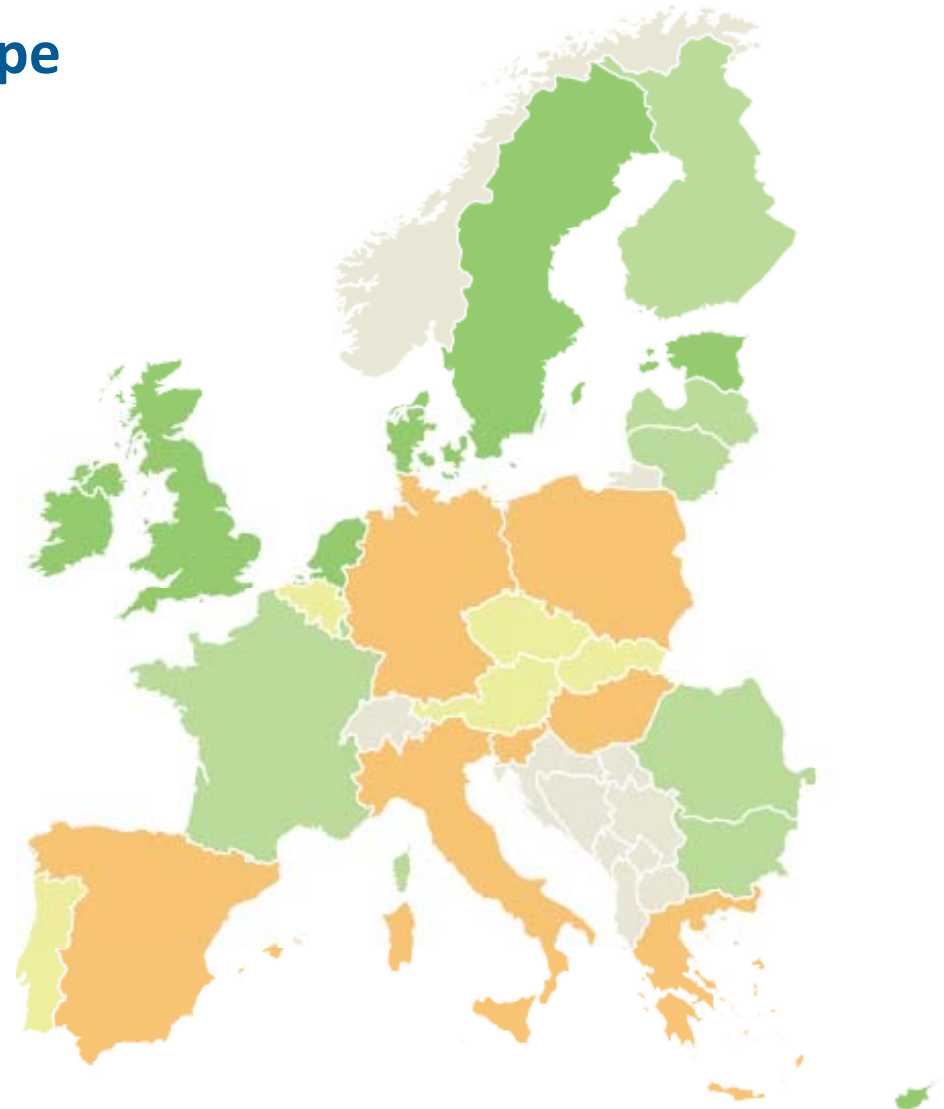


5. Generationenverhältnis

Deutschland in Schlussgruppe

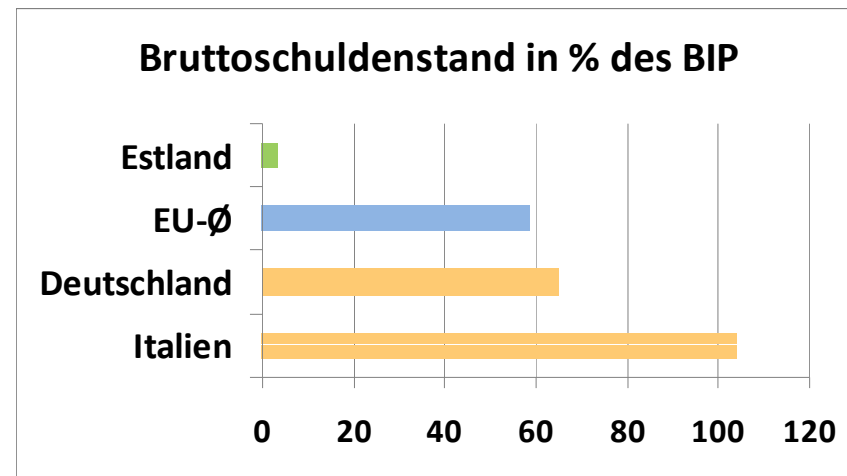
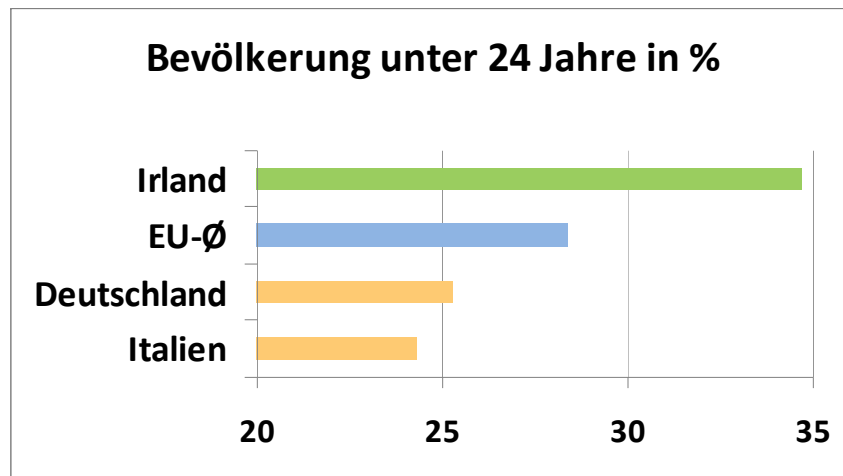
- Überalterung und Schulden sind Deutschlands größte Herausforderungen

■ Spitzengruppe ■ Vorderes Mittelfeld ■ Hinteres Mittelfeld ■ Schlussgruppe



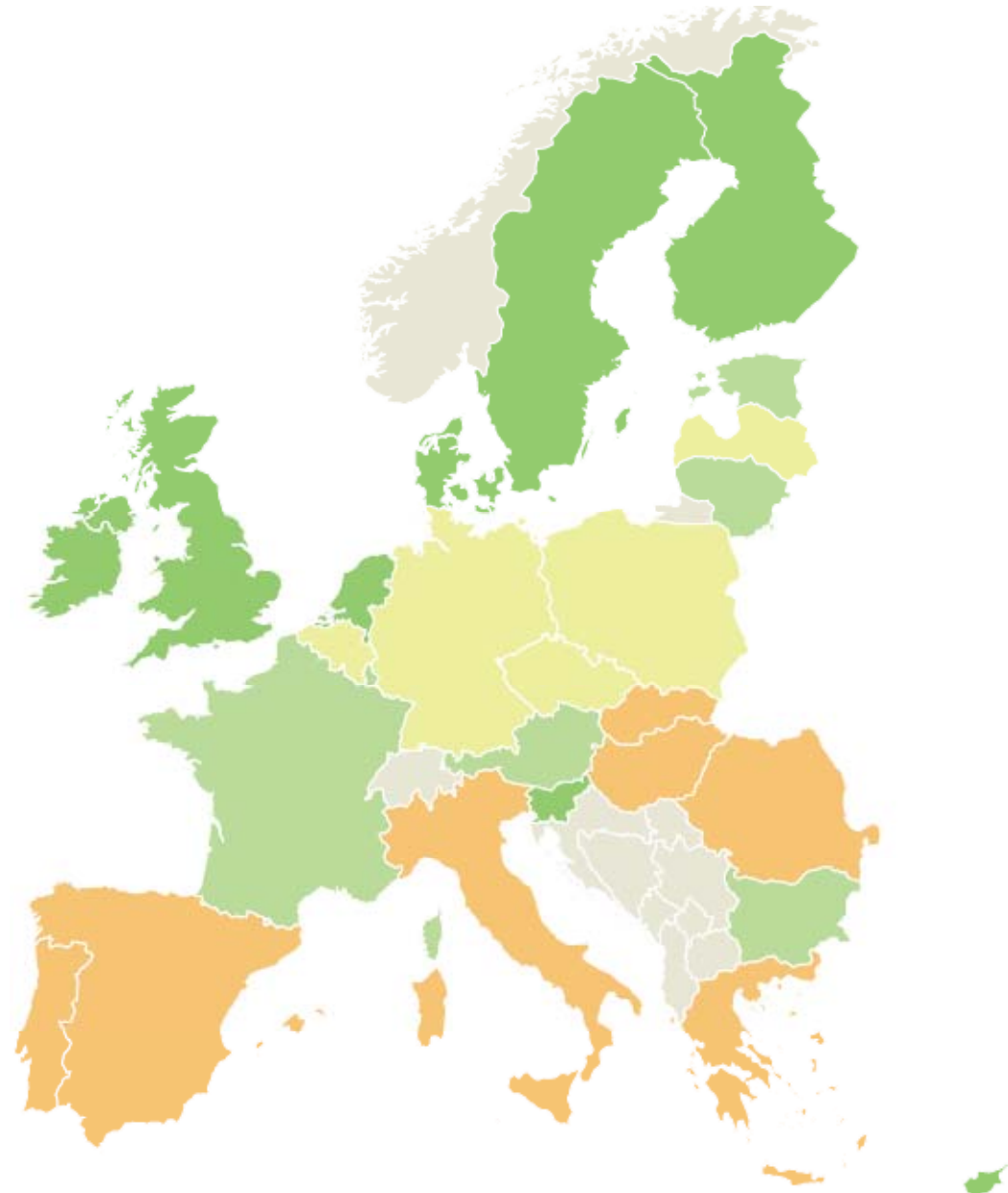
5. Generationenverhältnis

Ausgewählte Indikatoren -



Gesamtranking

-  Spitzengruppe
-  Vorderes Mittelfeld
-  Hinteres Mittelfeld
-  Schlussgruppe



Bezugsmöglichkeiten und Kontakt

- Studie im pdf-Format zum Download unter www.berlinpolis.de
- Printversion der Studie, 64 S. farbig, über info@berlinpolis.de

Pressekontakt
berlinpolis e.V.
Dr. Daniel Dettling
Tel. 030 - 4404 8570
daniel.dettling@berlinpolis.de

Wie sozial ist Europa?

Eine vergleichende Analyse der wichtigsten Indikatoren zur gesellschaftlichen Zukunftsfähigkeit der EU

Dr. Daniel Dettling
Markus Becker